









VERHUIZEN ZONDER ZORGEN !









# VERHUISTIPS

Voor U, en ons gemak.

## Zorg dat u iedereen inlicht over de verhuizing

-  Werkster / glazenwasser / schoorsteenveger / postbus (let op sleutels!) opzeggen
-  Specialist, apotheker, gemeente, school, belastingdienst informeren
-  Verzekeringen, banken, en fondsen inlichten
-  Afsluiten elektra, abonnementen, etc.
-  Adres in paspoort en op rijbewijs laten veranderen
-  Snel en gemakkelijk via de verhuisservice van TNT Post iedereen informeren en adreswijzingen regelen







## Kort voor de verhuizing

-  Opvang (kleine) kinderen en huisdieren
-  Overdracht sleutel huidige huis en sleutel nieuwe huis regelen (let op bijmaken!)
-  Spaarzegels plaatselijk winkeliers inwisselen
-  Geleende spullen teruggeven aan de eigenaar
-  Bibliotheekboeken terugbrengen
-  Alles wat u niet meer mee wilt nemen naar het nieuwe huis opruimen: weggeven aan familie of vrienden, aan hen die het nodig hebben of via een kringloopwinkel.
-  Ingepakte spullen klaarzetten
-  En mee te nemen spullen demonteren (lampen, meubels, gordijnen,

## Enkele dagen voorafgaand aan de verhuizing

-  Nieuwe huis schoonmaken
-  Vloerbedekking losmaken
-  Alles inpakken, wat u beslist niet op het laatste moment nodig hebt
-  Laatste ophaaldag van de gemeentereiniging gebruiken om alles mee te geven wat weg moet
-  Zorgen dat er voldoende geld bij de hand is, koffie en koeken bij een verhuizing zijn vaak ook erg handig.
-  Indien mogelijk, zorg ervoor dat op uw verhuisdag de parkeerruimten rondom/voor uw woning zijn vrijgehouden (auto, lint of pion). Dit bespoedigt de verhuizing.

## De verhuisdag



-  Houd een paar dozen achter om de laatste zaken in te doen
-  Laatste gordijnen er afhalen
-  Houd belangrijke zaken zoals sleutels, geld, medische papieren, reserve zekeringen elektra, e.d. apart
-  Alle ruimten controleren op vergeten spullen
-  Meterstanden opnemen, gas en elektra afsluiten
-  Waterleiding aftappen in de winter (ook als het niet vriest)







# VERHUISTIPS

Voor U, en ons gemak.







## VERHUIZEN ZONDER ZORGEN !

-  Alle ramen en deuren goed sluiten
-  Sleutel afgeven aan de huismeester of aan de nieuwe eigenaar

## In het nieuwe huis

-  Kamers "merken".
-  Alles zoveel mogelijk direct op de juiste plaats neerzetten
-  Koelkast en vrieskist even rust geven alvorens aan te sluiten
-  Trommel wasmachine losmaken

## Na de verhuizing

-  Meubelen op hun plaats zetten en dozen uitpakken
-  Naambordje aan de deur
-  Aanmelden gemeentehuis en adres laten wijzigen in het rijbewijs en het paspoort
-  Sleutel nieuwe postbus ophalen
-  Kennismaken met de nieuwe school, burens, leveranciers, etc.
-  Controleren of de post nagezonden wordt